



**Mudar para  
melhor está nas  
suas mãos.**

## **PRIMEIRO ACESSO**

Após ter efectuado com sucesso o seu Registo, segue os passos para efectuar o primeiro acesso ao seu perfil.

# 1

Visite a página de acesso, clique no campo de Utilizador e insira o nome ou número de utilizador registado e clique em iniciar sessão:



Acesso Internet Banking

[PT](#) | [EN](#)

Utilizador\*

[Esqueceu a palavra-passe?](#)

[Recuperar Utilizador](#)  
(Clientes Particulares)

[Novo Registo](#)  
(Clientes Particulares)

**INICIAR SESSÃO**

# 2

Na página seguinte, insira a palavra-passe enviada para os seus contactos (SMS e E-mail)

**Exemplo: m!259189**

The image shows a login page titled "Acesso à Internet" with a blue background. The page contains the following elements:


- Imagem:** A label for the user ID field.
- ID do usuário:** A text input field containing "TESTE1".
- Código de acesso:** A text input field highlighted with a red border. A red line points from the example "m!259189" to this field.
- Esqueceu o código de acesso?:** A blue link.
- ENTRAR:** A blue button highlighted with a red border.

A dark blue callout box on the right side of the page contains the text: "Incluir a letra, símbolo e os números: Exemplo: m!259189". A line points from this box to the "Código de acesso" field.

# 3

Leia e concorde com os termos e condições para continuar:

Termos e Condições



**Standard Bank**

**Termos e Condições Gerais  
Standard Bank Net e Standard Bank Mobile**

Por favor aceitar os Termos e Condições antes de prosseguir.







**ACEITA** **DISCORDO**


# 4

Selecione uma imagem e regista uma frase para reconhecer o seu nome de utilizador:

Atualizar Detalhes da Frase

Frase | \_\_\_\_\_

Selecionar	Imagem
<input checked="" type="radio"/>	
<input type="radio"/>	
<input type="radio"/>	
<input type="radio"/>	
<input type="radio"/>	
<input type="radio"/>	



# 5

Finalmente, altere a palavra-passe existente. Tenha em atenção as políticas de segurança exigidas para configurar a nova palavra-passe. Lembre-se que a mesma deve conter:

Letras maiúsculas e minúsculas | Pelo menos um (1) número | Um carácter especial (% ou !)

**Exemplos:** *Palavra22%* | *Angola!8* | *Standard100%* | *pErfeito%3* | *justO!7*

## Mudar senha

Bem-vindo(a) Sr. LEDY FRANCISCO LOPES TEIXEIRA.

Deve alterar sua palavra-passe. Após concluir, clique em continuar

### Diretrizes de Diretiva de Senha

#### Mantenha estes em mente ao alterar sua senha

1. Mínimo de seis (6) caracteres.
2. Não contém todo ou parte do nome de usuário.
3. Conter mínimo de uma letra minúscula (a - z)  
Ter mínimo de uma letra maiúscula (A - Z)
5. Ter mínimo de um número (0 - 9)
6. Ter mínimo de um carácter especial, por exemplo: ! @ \$ %
7. Não são permitidos espaços na palavra-passe.
8. Sua nova senha não pode ser igual a qualquer uma das suas senhas anteriores 3(s).

Inserir palavra-passe actual existente no seu telemóvel / e-mail

### Alterar Senha de Assinatura

Senha\*

Nova senha\*

Exemplo: Palavra22%

Digite novamente a nova senha\*

Exemplo: Palavra22%



ENVIAR